

名前: _____ 性別: _____
ニックネーム: _____
生年月日: _____年 _____月 _____日
品種: _____
鑑札登録番号: _____
マイクロチップ番号: _____
性格: _____

愛犬のプロフィール

普段の呼び名や性格を記入しておきましょう。

ちゃんの

アニコム 防災手帳

anicom disaster preparation handbook

for **DOGS**



飼い主名

連絡先

記入日 _____年 _____月 _____日

体長: _____ 体重: _____
体型: _____ やせ型 普通 太め
毛色: _____ 短毛 ・ 長毛
しっぽの形: _____
耳: _____ 目: _____
鼻: _____ 肉球: _____
首輪: 有 ・ 無

身体の特徴

しっぽの形や毛色などの子犬の特徴を記入しておきましょう。

防災用品リスト

すぐに持ち出せるように準備しましょう。

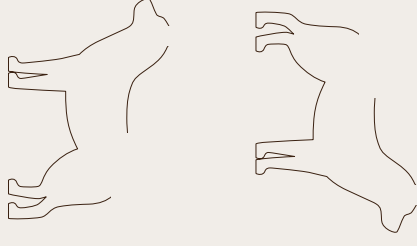
- フード、水 (5日分くらい)
- お気に入りのおやつ
- 器 (フードや水を入れられるもの)
- トイレ用品 (ペットシートなど)
- ケージ、首輪、ハーネス、リード
- ケア用品 (ブラシ、ウェットティッシュ)
- 鑑札、狂犬病予防注射済票
- 最新のワクチン証明書 (混合・狂犬病)
- 普段飲んでる薬
- 自分の匂いのついたもの (クッション、毛布など)
- お気に入りのおもちゃ (安心できるグッズ)
- 愛犬の写真 (アップ・全身・飼い主と一緒になど)
- ペット保険の保険証

CO anticom

<https://www.anticom.co.jp>

ver.1(2018)

傷跡や柄など身体の特徴を描き込みましょう。
愛犬の写真を貼ってもよいでしょう。



契約者限定サービス

アニコム損保のご契約者様に向けたサービスです。

愛犬が迷子になった/迷子を見つけた

『迷子捜索サポート』

<http://www.anticom-pafe.com/map/>

TEL:0570-015-110

アニコムパフェの「かえるんダイヤル」につながります。

受付時間:平日9:30~17:30 土日祝9:30~15:30

愛犬の病気や健康の相談をしたい

『どうぶつホットライン』

LINE上で獣医師に相談ができるサービスです。QRコードもしくはID検索「@anicom」でアニコムを友だち追加し、アニコム損保メインメニューからご利用ください。

ワンちゃん: _____年 _____月 _____日 (合算) 種別: _____
狂犬病予防: _____年 _____月 _____日 去勢・避妊: 未 ・ 済
寄生虫対策: _____
持病: _____ 投薬内容: _____
食事: _____回/日 (1回の量) (g)
フード: _____
うんち: _____回/日 おしっこ: _____回/日

健康状態

他の人にもうつす/伝えられるようにしましょう。

緊急時用メモ

緊急時に必要になる連絡先などをメモしておきましょう。

かかりつけの動物病院:

住所

電話

最寄りの避難所:

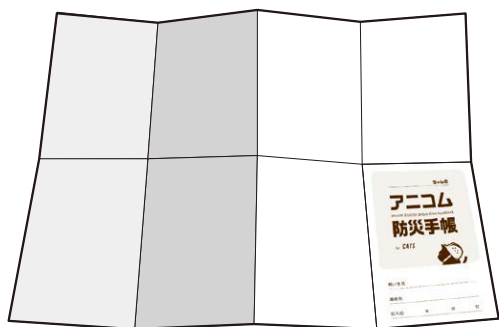
災害時問い合わせ先:

アニコム 防災手帳の 作り方


✂ ハサミをご用意ください。



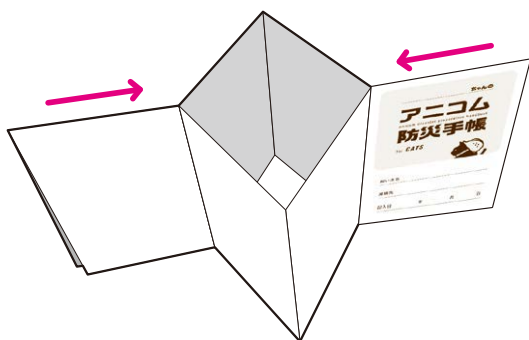
1 点線にそって8等分に折ります。



2 短辺を合わせて2つ折りにして、真ん中2つ分(ピンク色の線の部分)に切り込みを入れます。



3 横長に半分に折り、イラストのように十文字にたたみます。



4 しっかり折り目をつけて完成!



記入しておこうね!

