

名前: _____ 性別: _____

ニックネーム: _____

生年月日: _____ 年 _____ 月 _____ 日

品種: _____

マイクロチップ番号: _____

性格: _____

愛猫のプロファイル

普段の呼び名や性格を記入しておきましょう。

ちゃんの

アニコム 防災手帳

anicom disaster preparation handbook

for **CATS**



飼い主名

連絡先

記入日 _____ 年 _____ 月 _____ 日

首輪: 有 ・ 無

鼻: _____ 肉球: _____

耳: _____ 目: _____

しっぽの形: _____

毛色: _____ 短毛 ・ 長毛

体型: _____ やせ型 普通 太め

体長: _____ 体重: _____

身体の特徴

しっぽの形や毛色などの子猫の特徴を記入しておきましょう。


防災用品リスト

すぐに持ち出せるように準備しましょう。

- フード、水 (5日分くらい)
- お気に入りのおやつ
- 器 (フードや水を入れられるもの)
- トイレ用品 (簡易トイレ、ペットシート、トイレ砂)
- ケージ、首輪、ハーネス、リード
- ケア用品 (ブラシ、ウェットティッシュ、タオル)
- 洗濯ネット
- 最新のワクチン証明書
- 普段飲んでいる薬
- 自分の匂いのついたもの (クッション、毛布など)
- お気に入りのおもちゃ (安心できるグッズ)
- 愛猫の写真 (アップ、全身・飼い主と一緒になど)
- ペット保険の保険証

CO anicom <https://www.anicom.co.jp> ver.1(2018)

傷跡や柄など身体の特徴を描写込みましょう。
愛猫の写真を貼ってもよいでしょう。



契約者限定サービス

アニコム損保のご契約者様に向けたサービスです。

愛猫が迷子になった/迷子を見つけた

「迷子捜索サポート」

<http://www.anicom-pafe.com/map/>

TEL:0570-015-110

アニコムパフェの「かえるんダイヤル」につながります。

受付時間:平日9:30~17:30 土日祝9:30~15:30

愛猫の病気や健康の相談をしたい

『どうぶつホットライン』

LINE上で獣医師に相談ができるサービスです。QRコードもしくは

ID検索「@anicom」でアニコムを友だち追加し、アニコム損保メインメニューからご利用ください。

ワンちゃん: _____ 年 _____ 月 _____ 日 (合) _____ 種別

去勢・避妊: 未 ・ 済 ノミ・ダニ: 未 ・ 済

持病: _____ 投薬内容: _____

食事: _____ 回/日 (1回の量) _____ (g)

フード: _____ フレルギー: _____

うんち: _____ 回/日 おしっこ: _____ 回/日

猫エイズ: 陰 ・ 陽 猫白血病: 陰 ・ 陽

健康状態

他の人にもうつる恐れがある病気を記入しておきましょう。

緊急時用メモ

緊急時に必要になる連絡先などをメモしておきましょう。

かかりつけの動物病院:

住所

電話

最寄りの避難所:

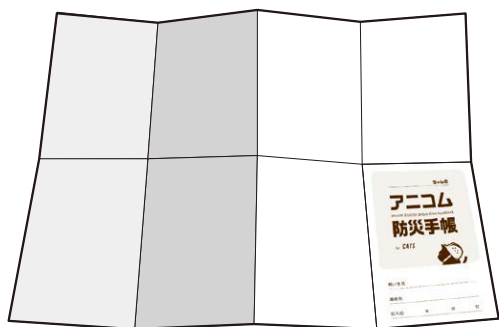
災害時間い合わせ先:

アニコム 防災手帳の 作り方


✂ ハサミをご用意ください。



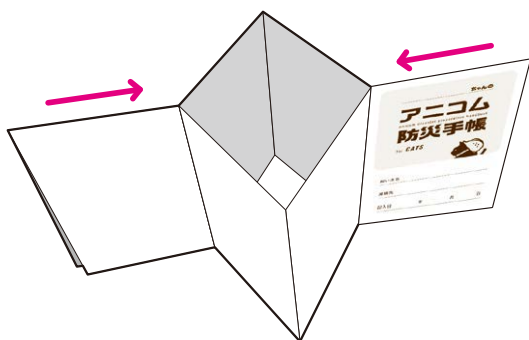
1 点線にそって8等分に折ります。



2 短辺を合わせて2つ折りにして、真ん中2つ分(ピンク色の線の部分)に切り込みを入れます。



3 横長に半分に折り、イラストのように十文字にたたみます。



4 しっかり折り目をつけて完成!



記入しておこうね!

