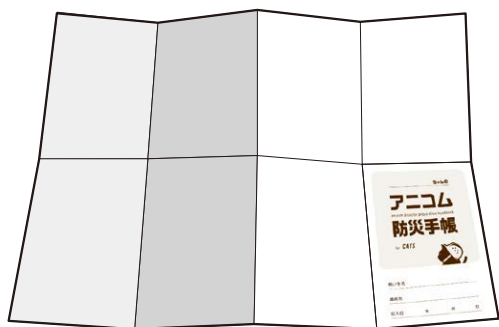


アニコム 防災手帳の 作り方


✂ ハサミをご用意ください。



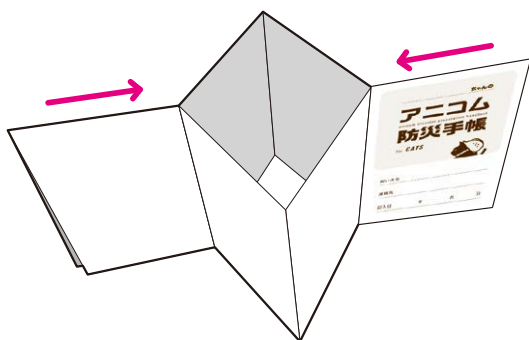
1 点線にそって8等分に折ります。



2 短辺を合わせて2つ折りにして、真ん中2つ分(ピンク色の線の部分)に切り込みを入れます。



3 横長に半分に折り、イラストのように十文字にたたみます。



4 しっかり折り目をつけて完成!



記入しておこうね!

