

記入日 年 月 日

連絡先

飼い主名




for CATS

防災手帳

anicom disaster preparation handbook

アニコム

ちゃん

anicom  <https://www.anicom.co.jp> ver.1(2018)

- ペット保険の保険証
- 愛猫の写真(フツフ・全身・飼い主と一緒になど)
- お気に入りのおもちゃ(安心できるフツフ)
- 自分の匂いついたもの(フツフ、毛布など)
- 普段飲んでる薬
- 最新のワクチン証明書
- 洗濯ネット
- ケア用品(フツフ、ウェットティッシュ、タオル)
- ケージ、首輪、ハーネス、リード
- トイレ用品(簡易トイレ、ペットシート、トイレ砂)
- 器(フードや水を入られるもの)
- お気に入りのおやつ
- フード、水(5日分くらい)

すべてに持ち出せるように準備しましょう。

防災用品リスト

アニコム損保マイクログリッドからご利用ください。



LINE上で獣医師に相談ができるサービスです。QRコードもしくは

『どうぶつホットライン』

愛猫の病気や健康の相談をしたい

受付時間:平日9:30~17:30 土日祝9:30~15:30
アニコムパレの「おえるんダイヤル」につながります。



TEL:0570-015-110

<http://www.anicom-pare.com/map/>

『迷子捜索サポート』

愛猫が迷子になった/迷子を見つけた

アニコム損保のご契約者様に向けたサービスです。

契約者限定サービス

愛猫のプロフィール

普段の呼び名や性格を記しておきましょう。

名前: 性別:

ニックネーム:

生年月日: 年 月 日

品種:

マイクロチップ番号:

性格:

身体の特徴

しっぽの形や毛色などが子の特徴を記入しましょう。

体長: 体重:

体型: やせ型 普通 太め



毛色: 短毛 ・ 長毛

しっぽの形:

耳: 目:

鼻: 肉球:

首輪: 有 ・ 無



傷跡や柄など身体の特徴を描き込みましょう。

愛猫の写真を貼ってもよいでしょう。

健康状態

他の人にもすぐ伝えられるようにしましょう。

ワクチン: 年 月 (種混合)

去勢・避妊: 未 ・ 済 ノミ・ダニ: 未 ・ 済

持病: 投薬内容:

食事: 回/日 (1回の量 g)

フード: アレルギー:

うんち: 回/日 おしっこ: 回/日

猫エイズ: 陰 ・ 陽 猫白血病: 陰 ・ 陽

災害時間い合わせ先:

最寄りの避難所:

電話

住所

かかりつけの動物病院:

緊急時に必要になる連絡先などをメモしておきましょう。

緊急時用メモ